

Instalación de servicio HTTP en Windows 2008 server

David De Maya
Merras

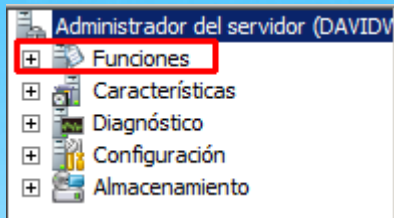


Instalación de servicio



Herramientas administrativas ▶

Administrador del servidor



Agregar funciones
Quitar funciones



Instalación de servicio

Antes de comenzar	
Funciones de servidor	
Confirmación	
Progreso	
Resultado	

Este asistente le ayuda a instalar funciones en este servidor. Puede determinar qué funciones hay que instalar según las tareas que desee que realice este servidor, como compartir documentos u hospedar un sitio web.

Antes de continuar, compruebe que:

- La cuenta de Administrador tiene una contraseña segura.
- La configuración de red, como las direcciones IP estáticas, está establecida.
- Las actualizaciones de seguridad más recientes de Windows Update están instaladas.

Si tiene que completar cualquiera de los pasos anteriores, cancele el asistente, complete los pasos y después ejecute el asistente de nuevo.

Para continuar, haga clic en Siguiente.

Omitir esta página de forma predeterminada

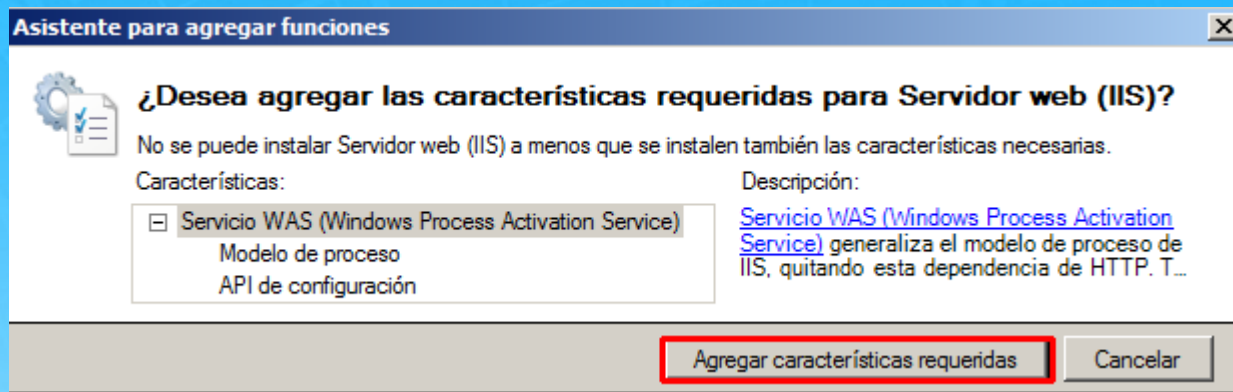


Instalación de servicio

- Active Directory Rights Management Services
- Servicios de acceso y directivas de redes
- Servicios de archivo
- Servicios de Certificate Server de Active Directory
- Servicios de directorio ligero de Active Directory
- Servicios de dominio de Active Directory (instalada)
- Servicios de federación de Active Directory
- Servicios de implementación de Windows (WDS)
- Servicios de impresión
- Servicios UDDI
- Servidor de aplicaciones
- Servidor de fax
- Servidor DHCP
- Servidor DNS (instalada)
- Servidor web (IIS)
- Terminal Services



Instalación de servicio



Instalación de servicio

[Servidor web \(IIS\)](#)
infra
conf

- Active Directory Rights Management Services
- Servicios de acceso y directivas de redes
- Servicios de archivo
- Servicios de Certificate Server de Active Directory
- Servicios de directorio ligero de Active Directory
- Servicios de dominio de Active Directory (instalada)
- Servicios de federación de Active Directory
- Servicios de implementación de Windows (WDS)
- Servicios de impresión
- Servicios UDDI
- Servidor de aplicaciones
- Servidor de fax
- Servidor DHCP
- Servidor DNS (instalada)
- Servidor web (IIS)**
- Terminal Services

[Más información acerca de las funciones de servidor](#)

< Anterior **Siguiente** >



Instalación de servicio

Introducción a Servidor web (IIS)

Los servidores web son equipos que tienen instalado software específico que les permite aceptar solicitudes de equipos cliente y devolver respuestas a esas solicitudes. Los servidores web le permiten compartir información en Internet, en intranets y extranets. La función Servidor web incluye Internet Information Services (IIS), una plataforma web unificada que integra IIS 7.0, ASP.NET y Windows Communication Foundation. IIS 7.0 también incluye seguridad mejorada, diagnósticos simplificados y administración delegada.

Cosas que hay que tener en cuenta

- i** El Administrador de recursos del sistema de Windows (WSRM) puede ayudar a atender el tráfico de servidor web de forma equitativa, especialmente cuando hay varias funciones en el equipo.
- i** La instalación predeterminada de la función Servidor web (IIS) incluye la instalación de servicios de función que permiten servir contenido estático, realizar pequeñas personalizaciones (como documentos predeterminados y errores HTTP), supervisar y registrar la actividad del servidor y configurar la compresión del contenido estático.

Información adicional

[Introducción al Servidor web \(IIS\)](#)

[Introducción a los servicios de función disponibles en IIS 7.0](#)

[Listas de comprobación de IIS](#)

[Tareas administrativas comunes en IIS](#)

[Introducción a WSRM](#)



Instalación de servicio

Seleccione los servicios de función que desea instalar para Servidor web (IIS):

Servicios de función:

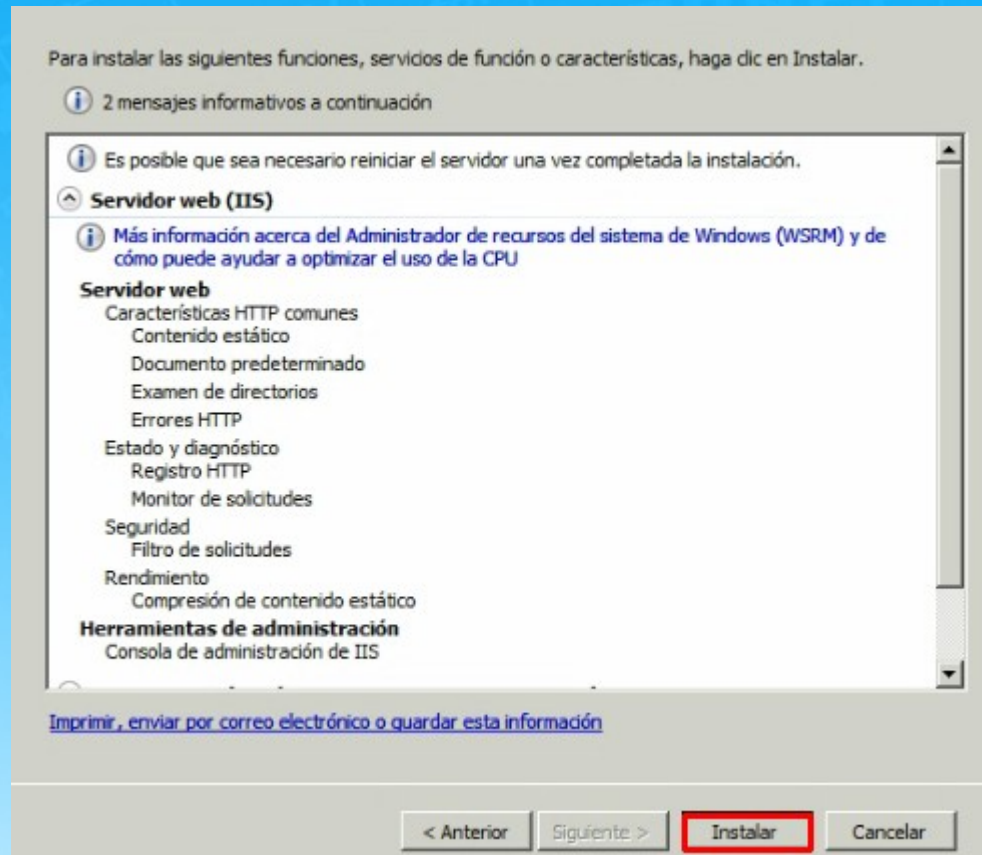
- Servidor web
 - Características HTTP comunes
 - Contenido estático
 - Documento predeterminado
 - Examen de directorios
 - Errores HTTP
 - Redirección HTTP
 - Desarrollo de aplicaciones
 - ASP.NET
 - Extensibilidad de .NET
 - ASP
 - CGI
 - Extensiones ISAPI
 - Filtros ISAPI
 - Inclusión del lado servidor
 - Estado y diagnóstico
 - Registro HTTP
 - Herramientas de registro
 - Monitor de solicitudes
 - Seguimiento
 - Registro personalizado

[Más información acerca de los servicios de función](#)

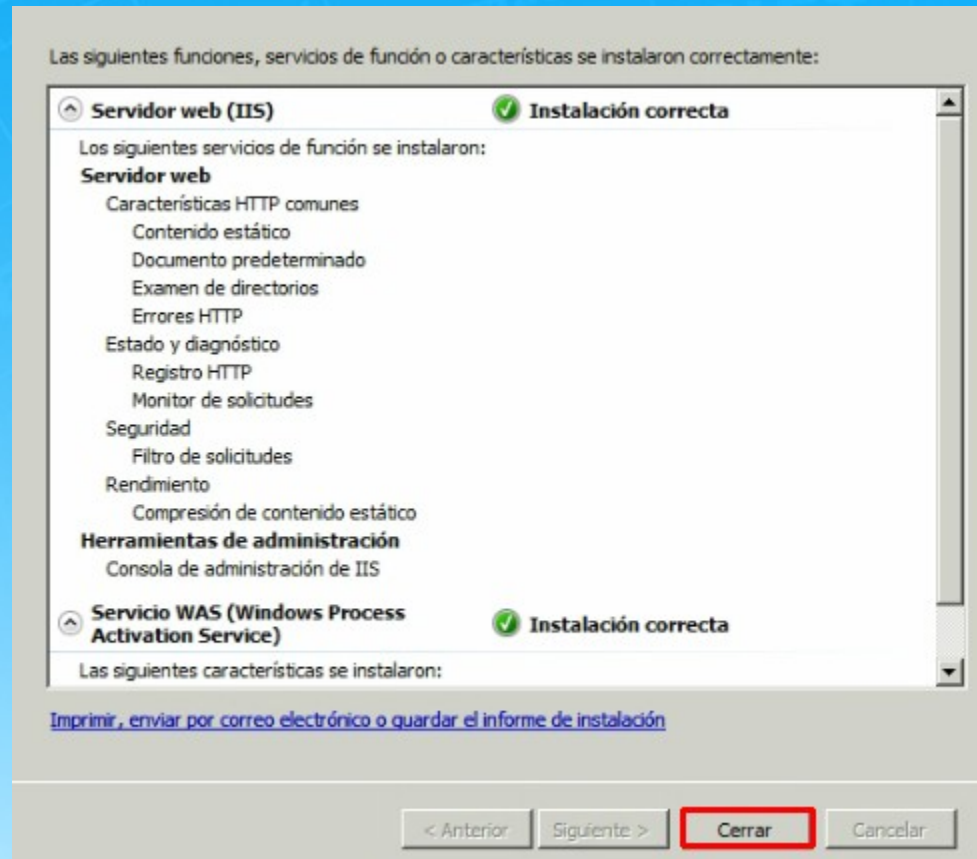
< Anterior **Siguiente >** Instalar Cancelar



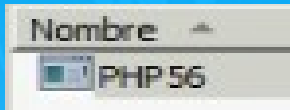
Instalación de servicio



Instalación de servicio




Instalación de php5



Instalador de plataforma web 5.0

← PHP 5.6.0



PHP (recursive acronym for PHP: Hypertext Preprocessor) is a widely-used open source general-purpose scripting language that is especially suited for web development and can be embedded into HTML. It generally runs on a web server, taking PHP code as its input and creating web pages as output. The non-thread-safe build of PHP offered here is the recommended build to use when running PHP on Windows via FastCGI support provided in Microsoft Internet Information Services.

[Más información](#)

[Editor: PHP.net](#)


Tamaño de la descarga: 15,00 MB

Versión: 5.6.0

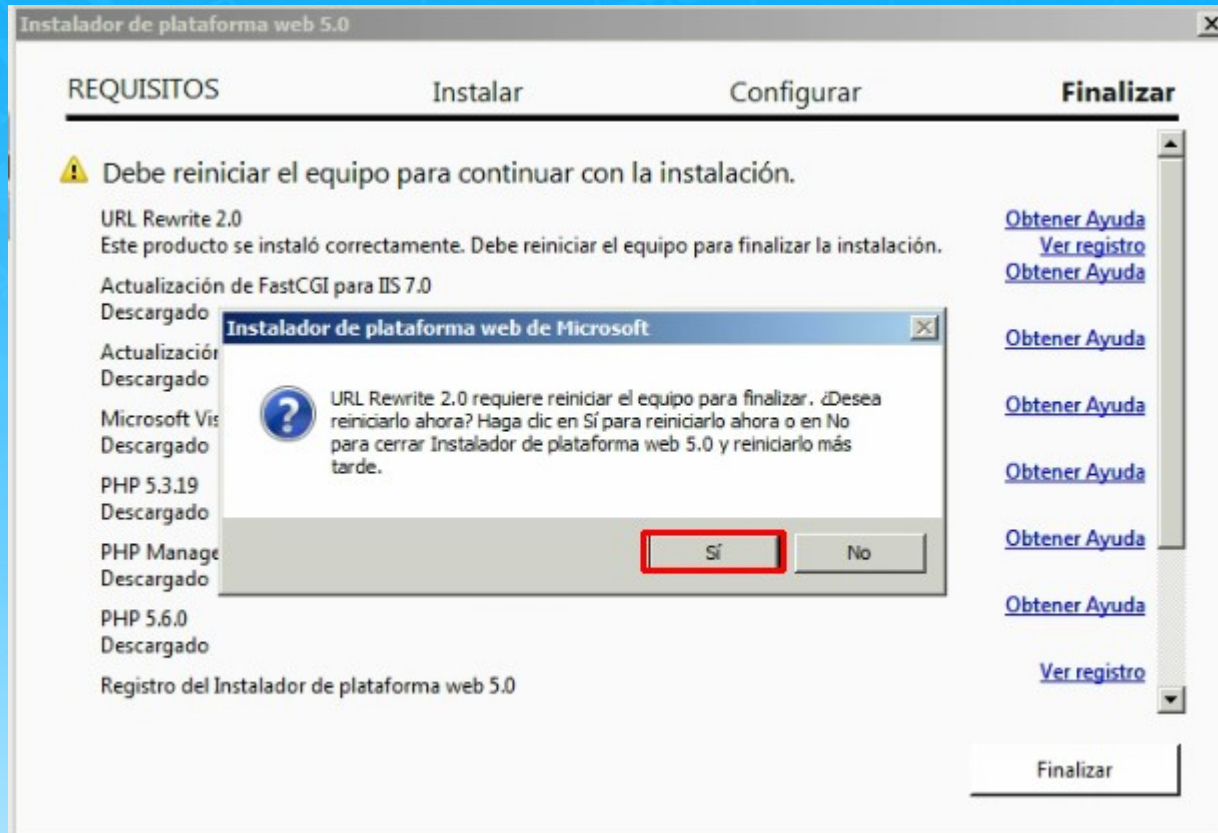
Fecha de comercialización: lunes, 08 de septiembre de 2014

2 [Elementos para instalar](#)

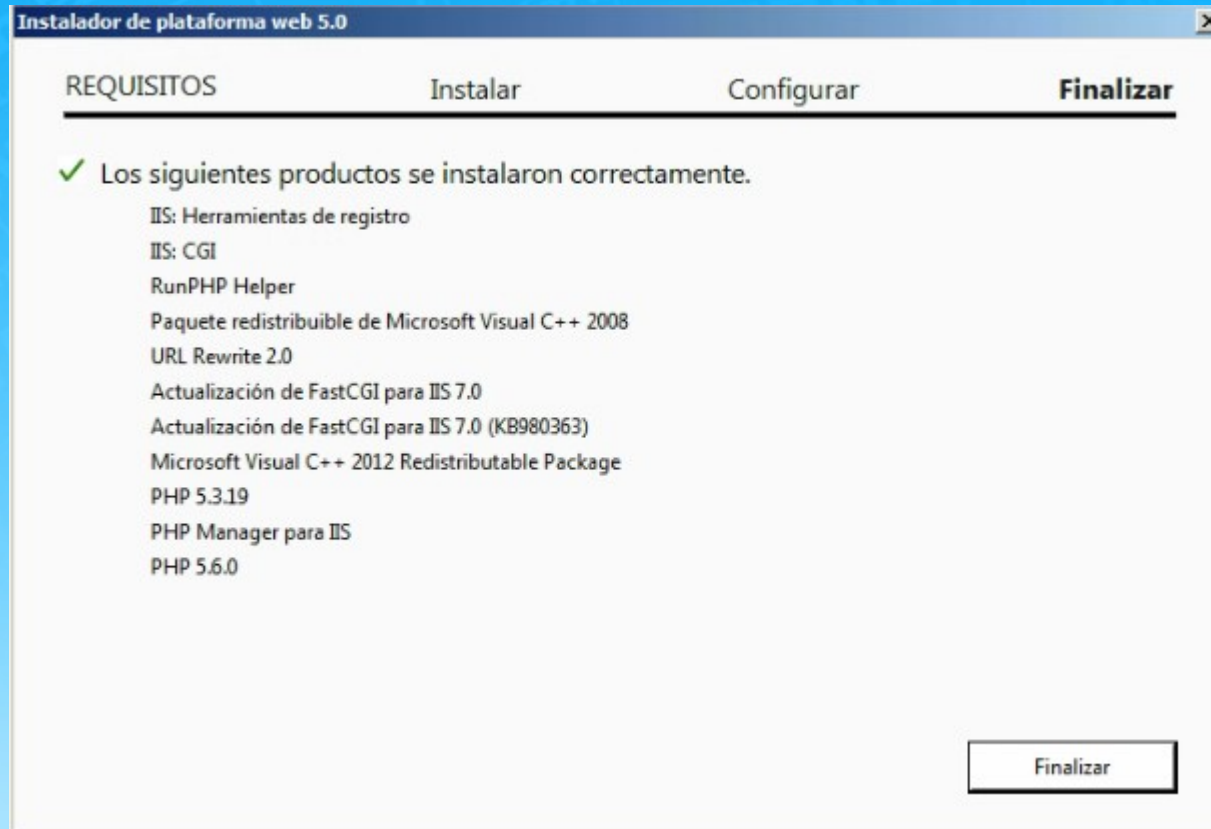
[Opciones](#) **Instalar** [Salir](#)

A decorative graphic in the bottom right corner of the slide, featuring a globe and a laptop.

Instalación de php5



Instalación de php5



Instalación de php5

← PHP 5.6.0 (instalado)



PHP (recursive acronym for PHP: Hypertext Preprocessor) is a widely-used open source general-purpose scripting language that is especially suited for web development and can be embedded into HTML. It generally runs on a web server, taking PHP code as its input and creating web pages as output. The non-thread-safe build of PHP offered here is the recommended build to use when running PHP on Windows via FastCGI support provided in Microsoft Internet Information Services.

[Más información](#)

[Editor: PHP.net](#)

Tamaño de la descarga: 15,00 MB

Versión: 5.6.0

Fecha de comercialización: lunes, 08 de septiembre de 2014

0 [Elementos para instalar](#)

[Opciones](#)

Instalar

Salir



Remplazar archivo default

Archivos de programa	03/11/2014 23:00	Carpeta de archi...
inetpub	03/11/2014 22:28	Carpeta de archi...
PerfLogs	19/01/2008 10:40	Carpeta de archi...
Usuarios	22/10/2014 9:18	Carpeta de archi...
Windows	03/11/2014 23:00	Carpeta de archi...

custerr	03/11/2014 22:28	Carpeta de archi...
history	03/11/2014 22:56	Carpeta de archi...
logs	03/11/2014 22:28	Carpeta de archi...
temp	03/11/2014 22:28	Carpeta de archi...
wwwroot	03/11/2014 22:28	Carpeta de archi...

isstart.htm	03/11/2014 22:28	Documento HTML	1 KB
welcome.png	03/11/2014 22:28	Imagen PNG	181 KB
elcampico.txt	03/11/2014 23:03	Documento de t...	0 KB

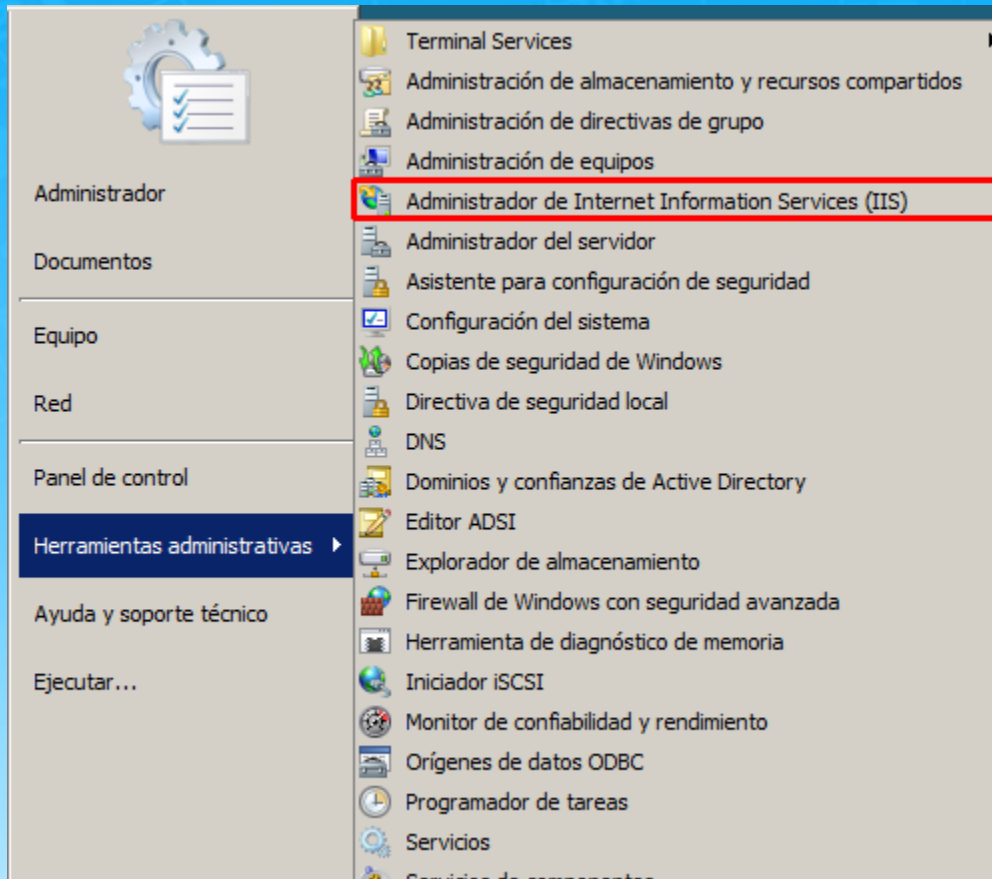
```
Archivo Edición Formato Ver Ayuda
<html>
<?php
$clap = "ho!a prueba1";

echo $clap;
?>
</html>
```

elcampico.php	03/11/2014 23:05	Archivo PHP	1 KB
isstart.htm	03/11/2014 22:28	Documento HTML	1 KB
welcome.png	03/11/2014 22:28	Imagen PNG	181 KB



Remplazar archivo default

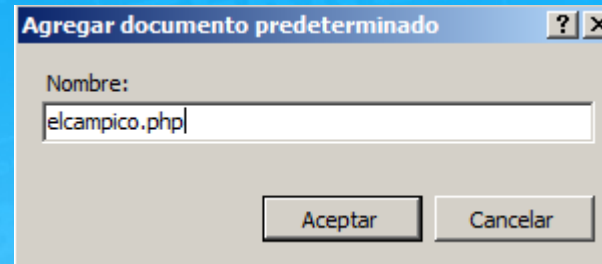
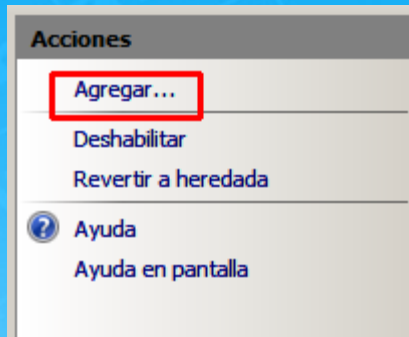


Remplazar archivo default

The image shows the IIS Manager interface for the 'Default Web Site'. The left-hand navigation pane is visible, with 'Sitos' and 'Default Web Site' highlighted. The main content area is titled 'Página principal de Default Web Site' and contains a grid of configuration icons. The 'Documento predeterminado' icon, which represents the default document (default.htm), is highlighted with a red rectangular box. Other icons include 'Instalador de plataforma web', 'Almacenamiento en caché de r...', 'Asignaciones de controlador', 'Autenticación', 'CGI', 'Compresión', 'Configuración de SSL', 'Encabezados de respuesta HTTP', 'Examen de directorios', 'Módulos', 'Páginas de errores', 'PHP Manager', 'Reescritura de dirección URL', 'Registro', and 'Tipos MIME'. The bottom of the window shows two tabs: 'Vista Características' and 'Vista Contenido'.



Remplazar archivo default



Nombre	Tipo de ent...
elcampico.php	Local
Default.htm	Heredada
Default.asp	Heredada
index.htm	Heredada
index.html	Heredada
iisstart.htm	Heredada
index.php	Heredada

